



ΑΝΤΛΙΕΣ ΘΕΡΜΟΤΗΤΑΣ 14 to 40 kW



CXA 040 to 115

Ψυκτική απόδοση : 14 - 38 kW

Θερμική απόδοση : 14 - 43 kW



ΜΟΝΤΕΛΟ	ΨΥΚΤΙΚΗ ΑΠΟΔΟΣΗ (kW) ¹	ΘΕΡΜΙΚΗ ΑΠΟΔΟΣΗ (kW) ²
CXA040	13,8	15,8
CXA060	19,8	22,1
CXA070	22,5	25,5
CXA080	27,5	29,8
CXA105	34,8	38,2
CXA115	38,4	43,1

⁽¹⁾ Είσοδος νερού 7°C, Δt=5°C, Θερμοκρασία περιβάλλοντος 35°C

⁽²⁾ Είσοδος νερού 40°C, Δt=5°C, Θερμοκρασία περιβάλλοντος 7°C 90%R.H



CONQUEST ΑΕΡΟΨΥΚΤΗ ΑΝΤΛΙΑ ΘΕΡΜΟΤΗΤΑΣ ΜΕ SCROLL ΣΥΜΠΙΕΣΤΗ - 43 to 164 kW



CHAX 015 to 060
Ψυκτική απόδοση: 43 - 164 kW Θερμική απόδοση: 40 - 156 kW



ΜΟΝΤΕΛΟ	ΑΡ. ΣΥΜΠΙΕΣΤΩΝ /ΚΥΚΛΩΜΑΤΩΝ	ΨΥΚΤΙΚΗ ΑΠΟΔΟΣΗ (kW) ¹	ΘΕΡΜΙΚΗ ΑΠΟΔΟΣΗ (kW) ²
CHAX015	2/1	42	43
CHAX017	2/1	48	51
CHAX020	2/1	56	57
CHAX023	2/1	65	63
CHAX026	2/1	72	69
CHAX030	2/1	79	78
CHAX036	3/1	94	96
CHAX039	3/1	108	110
CHAX045	3/1	118	120
CHAX035	4/2	97	101
CHAX040	4/2	114	114
CHAX046	4/2	127	127
CHAX052	4/2	146	139
CHAX060	4/2	162	162

⁽¹⁾ Είσοδος νερού 7°C, Δt=5°C, Θερμοκρασία περιβάλλοντος 35°C

⁽²⁾ Είσοδος νερού 40°C, Δt=5°C, Θερμοκρασία περιβάλλοντος 7°C 90%R.H



Voyager ΑΥΤΟΝΟΜΗ ΜΟΝΑΔΑ Rooftop - 15 to 63 kW



WSH/WSD 060 to 090



WKH/WKD 125 to 200



ΜΟΝΤΕΛΟ	ΠΑΡΟΧΗ ΑΕΡΑ (m ³ /h)	ΨΥΚΤΙΚΗ ΑΠΟΔΟΣΗ (kW) ¹	ΘΕΡΜΙΚΗ ΑΠΟΔΟΣΗ (kW) ²
WSH/D060	3400	17,2	15,3
WSH/D072	4080	21,8	20,6
WSH/D090	5100	24,9	25,7
WKH/D125	8500	37,7	35,5
WKH/D155	9850	45,9	46,5
WKH/D200	11210	64,5	57,8

⁽¹⁾ Συνθήκες Eurovent EN-14511: θερμοκρασία χώρου 27°C/19°C, θερμοκρασία περιβάλλοντος 35°C

⁽²⁾ Συνθήκες Eurovent EN-14511: θερμοκρασία χώρου 20°C, θερμοκρασία περιβάλλοντος 7°C/6°C DB/WB



ΤΕΡΜΑΤΙΚΕΣ ΜΟΝΑΔΕΣ ΝΕΡΟΥ ΤΥΠΟΥ ΚΑΣΣΕΤΑΣ CWS 2 to 11 kW



CWS Models (Standard AC motor)

Ψυκτική απόδοση: 2 to 11 kW

Θερμική απόδοση: 2.6 to 14 kW



ΜΟΝΤΕΛΟ	ΨΥΚΤΙΚΗ ΑΠΟΔΟΣΗ (kW) ¹	ΘΕΡΜΙΚΗ ΑΠΟΔΟΣΗ (kW) ²
CWS00	2,0	2,6
CWS01	2,7	3,4
CWS02	4,3	5,2
CWS03	5,0	6,2
CWS04	6,2	7,8
CWS05	9,5	10,7
CWS06	11,1	14,0

(1) (2) Σε Συνθήκες Eurovent



Unitrane™ Harmony ΤΕΡΜΑΤΙΚΕΣ ΜΟΝΑΔΕΣ ΝΕΡΟΥ ΤΥΠΟΥ ΔΑΠΕΔΟΥ



ΜΟΝΤΕΛΟ	ΨΥΚΤΙΚΗ ΑΠΟΔΟΣΗ (kW) ¹	ΘΕΡΜΙΚΗ ΑΠΟΔΟΣΗ (kW) ²
FVAS11	1,03	1,39
FVAS12	1,23	1,55
FVAS21	1,56	2,02
FVAS22	1,81	2,20
FVAS31	2,39	2,92
FVAS32	2,57	3,07
FVAS33	2,87	3,56
FVAS34	3,12	3,76
FVAS41	3,18	3,89
FVAS42	3,54	4,17
FVAS44	4,79	5,88
FVAS51	5,11	6,27
FVAS52	4,79	5,88
FVAS61	5,82	7,66
FVAS62	6,47	8,43
FVAS63	6,74	9,06
FVAS64	7,60	10,10

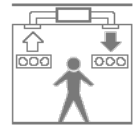
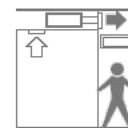
(1) (2) Σε Συνθήκες Eurovent



Unitrane™ ΚΑΝΑΛΑΤΕΣ ΤΕΡΜΑΤΙΚΕΣ ΜΟΝΑΔΕΣ ΝΕΡΟΥ - 1.3 to 12.9 kW



FCD Models 101 to 721



Basic unit	ΨΥΚΤΙΚΗ ΑΠΟΔΟΣΗ (kW) ¹	ΘΕΡΜΙΚΗ ΑΠΟΔΟΣΗ (kW) ²
FCD101	1,1	1,5
FCD103	1,5	1,9
FCD203	1,6	2,3
FCD204	1,9	2,8
FCD304	2,6	3,5
FCD306	3,5	4,8
FCD406	3,6	5,2
FCD408	5,8	7,3
FCD508	5,1	6,8
FCD512	5,0	7,8
FCD612	6,3	1,2
FCD721	13,5	13,3

(1) (2) Σε Συνθήκες Eurovent



ΠΟΛΥΖΩΝΙΚΑ ΣΥΣΤΗΜΑΤΑ INVERTER -VRF

TVR 5G

DC INVERTER



MINI TVR 5G



4TVV028-036

Ψυκτική απόδοση: 8 - 10,5kW
Θερμική απόδοση: 9 - 11,5kW



4TVV042-089




Ψυκτική απόδοση: 12,3 - 26,0kW
Θερμική απόδοση: 22,0- 28,5kW

MINI TVR 5G			
ΜΟΝΤΕΛΟ	ΨΥΚΤΙΚΗ ΑΠΟΔΟΣΗ (kW) ¹	ΘΕΡΜΙΚΗ ΑΠΟΔΟΣΗ (kW) ²	ΜΕΓΙΣΤΟΣ ΑΡ. ΕΣΩΤΕΡΙΚΩΝ
4TVV0028AB000AA	8,0	9,0	4
4TVV0036AB000AA	10,5	11,5	5
4TVV0042AB000AA	12,3	13,2	6
4TVV0048AB000AA	14,0	15,4	6
4TVV0055AB000AA	15,5	17,0	7
4TVV0068AD000AA	20,0	22,0	10
4TVV0077AD000AA	22,4	24,5	11
4TVV0089AD000AA	26,0	28,5	12



TVR 5G HEAT PUMPS



8, 10 HP	12, 14, 16 HP	18 HP
		

Υψηλές τιμές COP

Ψυκτική Ισχύ από 8HP-72HP

Δυνατότητα σύνδεσης έως max 64 εσ. Μονάδες

Δυνατότητα λειτουργίας έως 130%

TVR 5G ALL INVERTER HEAT PUMPS			
ΜΟΝΤΕΛΟ	ΨΥΚΤΙΚΗ ΑΠΟΔΟΣΗ (kW) ¹	ΘΕΡΜΙΚΗ ΑΠΟΔΟΣΗ (kW) ²	ΜΕΓΙΣΤΟΣ ΑΡ. ΕΣΩΤΕΡΙΚΩΝ
4TVV000086BD000AA	25,2	27,0	13
4TVV000096BD000AA	28,0	31,5	16
4TVV0000115BD000AA	33,5	37,5	20
4TVV0000140BD000AA	40,0	45,0	23
4TVV0000155BD000AA	45,0	50,0	26
4TVV0000182BD000AA	50,0	56,0	29

TVR 5G ΕΣΩΤΕΡΙΚΕΣ ΜΟΝΑΔΕΣ			
	ΤΥΠΟΣ	ΜΟΝΤΕΛΟ	ΨΥΚΤΙΚΗ ΑΠΟΔΟΣΗ (Kw)
	ΤΟΙΧΟΥ	4TVW007- 024	2,8- 7,1
	ΚΑΣΣΕΤΑ	4TVC009-048	2,8-14,0
	ΚΑΝΑΛΑΤΟ ΜΕΣΑΙΑΣ ΣΤΑΤΙΚΗΣ	4TVD0009-48	2,8-14,0
	ΚΑΝΑΛΑΤΟ ΜΕΣΑΙΑΣ ΣΤΑΤΙΚΗΣ	4TVH0024-96	7,1-28,0
	ΟΡΟΦΗΣ -ΔΑΠΕΔΟΥ	4TVX0012-30	3,6-9,0
	ΚΟΝΣΟΛΑ	4TVG009-15	2,8-4,5



RENTAL CHILLERS AND HEAT PUMPS 60 to 1400 kW



ΜΟΝΤΕΛΟ	ΨΥΚΤΙΚΗ ΑΠΟΔΟΣΗ (kW)	ΘΕΡΜΙΚΗ ΑΠΟΔΟΣΗ (kW)	ΠΕΡΙΓΡΑΦΗ
CXAX 20/40/60	53-161	53-156	A/Θ ΝΕΡΟΥ SCROLL
CXAM 60/70/100/120	162-331	162-317	A/Θ ΝΕΡΟΥ SCROLL
RTAD 085/115/125/150/180	300-642		ΨΥΚΤΗΣ ΝΕΡΟΥ SCREW
RTAC 120/200/300/400	412-1451		ΨΥΚΤΗΣ ΝΕΡΟΥ SCREW
WKH 155/265/340	45-90	45-87	A/Θ ROOF TOP UNITS

TRANE RENTAL EU

